

Teams tiesioginė transliacija (Team Live Event)

Turinys

1. Bendra informacija	2
2. Tiesioginės transliacijos dalyvių grupės ir rolės	3
3. Tiesioginės transliacijos sukūrimas	4
4. Tiesioginės transliacijos valdymas	7
4.1. Ką mato organizatorius ir prodiuseriai/gamintojai	7
4.2. Ką mato pranešėjai	9
5. Ką mato žiūrovas	11
6. Tiesioginės transliacijos įrašų ir ataskaitų tvarkymas	12
7. Papildomi tiesioginės transliacijos mokymai ir aprašai	13

1. Bendra informacija

Naudojantis Teams tiesiogine transliacija galima organizuoti video skambučius, pateikiant papildomai ir norimą turinį didelei auditorijai žmonių. Teams transliacija veikia principu vienas su daug. Tai reiškia, kad yra vienas arba keli pranešėjai, kurie kalba arba dalinasi turinių didelei žiūrovų auditorijai. Žiūrovai tik stebi tiesioginę transliaciją ir jeigu yra įjungta klausimų atsakymų funkcija, gali parašyti klausimus. Visi klausimai yra moderuojami ir gali būti viešinami visiems žiūrovams, arba atsakomi asmeniškai.

Teams tiesioginės transliacijos limitai:

- Auditorijos dydis iki 10000 žiūrovų
- Pranešėjų/moderatorių skaičius iki 100, tačiau tik 10 vienu metu gali kalbėti.
- Transliacijos trukmė 4val.
- Vienu metų organizacijoje gali vykti 15 tiesioginių transliacijų

Detalesnis limitų [aprašymas](#).

Tiesioginės transliacijos organizatoriaus kompiuterio reikalavimai bent 7 kartos Intel Core i5 procesorius su 4GB RAM darbinės atminties.

Tiesioginės transliacijos gali būti:

- **Viešos** - prieinamos visiems be prisijungimų;
- **Privačios** - prieinamos visiems organizacijos dalyviams arba atskiroms grupėms su prisijungimais.

Palaikomos Operacinės sistemos ir naršyklės:

- **Palaikomos operacinės sistemos:** "Windows 7" ir vėlesnė versija (32 bitų ir 64 bitų), "macOS" X 10,10 ir vėlesnė versija
- **Palaikomos mobiliosios operacinės sistemos:** "Android" 4,4 ir vėlesnės versijos, "iOS 10" ir naujesnės versijos
- **Palaikomos žiniatinklio naršyklės:** "Chrome" (paskutinės 3 versijos), "Edge RS2", "Firefox" (paskutinės 3 versijos), "Safari"

Pastaba: "Linux" nepalaiko tiesioginių įvykių.

2. Tiesioginės transliacijos dalyvių grupės ir rolės

Teams tiesioginės transliacijos metu dalyvauja keturios dalyvių grupės

- **Organizatorius** – Asmuo, kuris sukuria tiesioginę transliaciją ir priskiria roles kitiems dalyviams. Taip pat turi prodiuserio teises.
 - Kuria tiesioginę transliaciją
 - Nustato žiūrovų teises
 - Parenka transliavimo režimą
 - Konfigūruoja įvykio nustatymus
 - Kviečia žiūrovus
 - Parenka transliacijos dalyvius
 - Gali parsisiųsti ataskaitas
- **Prodiuseris/gamintojas** – asmuo, kuris moderuoja transliaciją, klausimų atsakymų dalį. Taip pat turi pranešėjo funkcijas.
 - Paleidžia ir sustabdo transliaciją
 - Dalinasi savo video
 - Dalinasi dalyvių video
 - Dalinasi aktyviu ekranu arba langu
 - Parenka transliuojamą vaizdą
- **Pranešėjas** – asmuo, kuris gali transliuoti savo video, audio ir dalintis ekranu į tiesioginę transliaciją. Taip pat gali moderuoti klausimų atsakymų srautą.
- **Žiūrovas** – asmuo, kuris stebi tiesioginę transliaciją. Gali uždavinėti klausimus per klausimų atsakymų srautą.

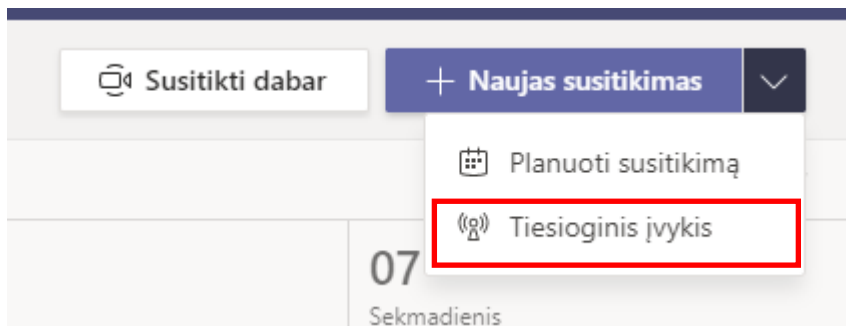
Palaikomos platformos pagal dalyvių grupes:

Grupė	Teams programa	Naršyklė	Mobilus telefonas
Organizatorius	Taip	Ne	Ne
Prodiuseris/gamintojas	Taip	Ne	Ne
Pranešėjas	Taip	Ne	Ne
Žiūrovas	Taip	Taip	Taip

3. Tiesioginės transliacijos sukūrimas


Tiesioginė transliacija kuriama per Teams kalendorių kaip ir parastas vaizdo skambutis. Sukūrus transliaciją, ji atsiranda organizatoriaus ir pakviestųjų dalyvių kalendoriuose.

Teams kalendoriuje pasirenkame dešiniajame viršutiniame kampe **Tiesioginis įvykis**



Atsidariusiame lange įrašome renginio pavadinimą, parenkame pradžios ir planuojamos pabaigos datą ir laiką. Pridedame žmones, kurie bus renginio prodiuseriais/gamintojais arba pranešėjais. Tarp pakviestųjų gali būti ir žmonės ne iš vidinės organizacijos. Spaudžiame **Pirmyn**.

Naujas tiesioginis įvykis

 **Nustatote tiesioginį įvykį**
Norėdami pakviesti dalyvių, suplanavę tiesioginį įvykį, nukopijuokite šį saitą ir jį bendrinkite arba siųskite su kalendoriaus kvietimu. [Sužinokite daugiau](#)

Pavadinimas *
Teams Live event testavimas

Vieta
[Empty field]

Pradžia: 2021-01-29 10:00 | Pabaiga: 2021-01-29 11:00

Išsami informacija
Pateikti informacijos apie tiesioginį įvykį

Pakvieskite žmonių į savo įvykio grupę
Pakvieskite pranešėjų

Organizatorius
Gamintojas


Įvykio grupė
Pranešėjas
Gamintojas
Gamintojas


Uždaryti | Pirmyn


Prie tiesioginio įvykio teisių pasirenkame kam bus skirtas renginys.

Naujas tiesioginis įvykis

Tiesioginio įvykio teisės

 Žmonės ir grupės
Tiesioginį įvykį gali stebėti tik nurodyti žmonės ir grupės.

 Visa organizacija
Kiekvienas jūsų organizacijos vartotojas gali žiūrėti tiesioginį įvykį. (Reikia prisijungti)

 Viešasis
Tiesioginį įvykį galės matyti visi. Naudokite, kai dauguma dalyvių nepriklauso jūsų įmonei. (Nereikia prisijungti)

Kaip kursite tiesioginį įvykį?

- Komandos
Planuojate naudoti „Teams“ turiniui iš pateikėjų kamerų ir ekranų bendrinti.
- Įrašas pasiekiamas gamintojams ir pateikėjams

Uždaryti Atgal Planuoti

Teisių tipas	Aprašymas
Žmonės ir grupės	Transliaciją galės stebėti tik tie kas bus pakviesti. (max. 150 elektroninio pašto adresų).
Visa organizacija	Visi organizacijos žmonės galės dalyvauti (Reikalingas prisijungimas)
Viešasis	Visi gali dalyvauti (nebūtinas prisijungimas)

Kaip bus kuriamas tiesioginis įvykis. Pasirenkame norimus nustatymus ir spaudžiame **Planuoti**.

Parametras	Aprašymas
Įrašymo galimybė gamintojams ir pranešėjams	Įrašas, 180 dienoms po įvykio, yra pasiekiamas gamintojams.
Įrašymas dalyviams	Dalyviai gali stebėti įvykio įrašą po įvykio 180 dienų.
Vaizdų aprašai	Titrai pasiekiami įvykio dalyviams. Kalbamoji kalba tik anglų. Titrai gali būti pasirenkami iki 6 įvairių kalbų
Dalyvių įtraukimo ataskaita	Atsisiųskite ataskaitą, kurioje sekamos dalyvio dalyvavimas.
Klausimai ir Atsakymai	Dalyviai gali uždavinėti klausimus. Gamintojais ir pranešėjai juos moderuoja

Naujas tiesioginis įvykis

Kaip kursite tiesioginį įvykį?

Komandos
 Planuojate naudoti „Teams“ turiniui iš pateikėjų kamerų ir ekranų bendrinti.

- Įrašas pasiekiamas gamintojams ir pateikėjams
- Įrašą gali pasiekti dalyviai ⓘ
- Aprašai
 - Kalba, kuria kalbama anglų (Jungtinės Valstijos) ▾
 - Išversti į Pasirinkite iki 6 kalbų ▾
- Dalyvio dalyvavimo ataskaita
- Klausimai ir atsakymai

Išorinė programa arba įrenginys
 Planuojate naudoti kitą įrankį turiniui bendrinti. [Sužinokite daugiau](#)

Pagalba
 Suteikite dalyviams galimybę pasiekti organizacijos pagalbos informaciją.

URL

Sukūrus tiesioginį įvykį, pakvietimai nusiunčiami tik šio renginio dalyviams, kurie ir buvo pasirinkti kaip pranešėjai ar gamintojai.

Organizatorius savo kalendoriuje susiranda ką tik sukurtą tiesioginę transliaciją. Paspaudus du kartus atsidaro langas su visa informacija apie sukurtą įvykį.

Teams Live event testavimas

Pakviesti dalyvių
 Norėdami pakviesti dalyvių, nukopijuokite šį saitą ir jį bendrinkite arba siųskite su kalendoriaus kvietimu.

⇒ Gauti dalyvio saitą ⓘ Sužinokite daugiau

2021 m. sausio 29 d., penktadienis
 10:00–11:00 (1 valanda)
 „Microsoft Teams“ susitikimas

Atšaukti susitikimą

Tiesioginio įvykio ištekliai

Organizatorius
 Gamintojas, Organizatorius

Įvykio grupė
 Pranešėjas
 Gamintojas
 Gamintojas

Tiesioginės transliacijos nuoroda yra paslėpta po **Gauti dalyvio saitą (Get link)**. Paspaudžiame ant jos ir nukopijuotą nuorodą išplatiname elektroniniu paštu ar kitais kanalais renginio žiūrovams. (Žiūrovai transliaciją gali žiūrėti per Teams programą, naršyklę arba mobilų telefoną. Jeigu neturi Teams, taip pat gali žiūrėti per populiariausias naršykles Chrome, Firefox, Edge).

Organizatorius, pranešėjai ir gamintojai prie tiesioginės transliacijos jungiasi per mygtuką **Prisijungti**.

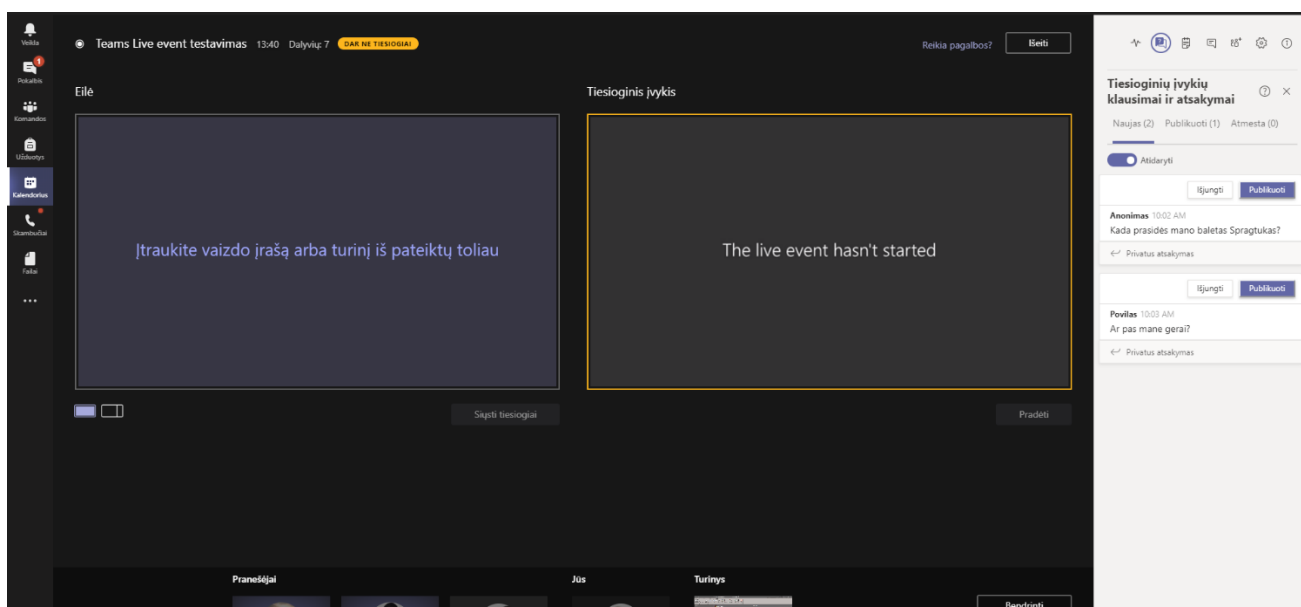
4. Tiesioginės transliacijos valdymas

4.1. Ką mato organizatorius ir prodiuseriai/gamintojai

Prisijungus prie tiesioginės vaizdo transliacijos kaip organizatorius arba prodiuseris/gamintojas matysite du langus. Kairėje esantis langas yra eilės langas, jame matomas vaizdas kaip atrodys jį persiuntus į tiesioginę transliaciją. Dešinėje pusėje matome tiesioginės transliacijos vaizdą. (tai ką mato žiūrovai). Geltonas rėmelis reiškia, kad tiesioginė transliacija dar nepaleista. Kai tiesioginė transliaciją bus pradėta, langas visada bus apibrėžtas raudonu rėmeliu.

Pastabos:

- Pradėjus tiesioginę transliaciją jos stabdyti jau nebegalima, nes antrą kartą paleisti transliacijos jau nebus galima.
- Visi pranešėjai ar gamintojai kurie kalbės į mikrofoną juos girdės visi žiūrovai.
- Galimas 15-60 sekundžių vėlavimas kol žiūrovai pamatys transliuojamą vaizdą



Kai kameros įjungtos, transliacijos organizatorius ar prodiuseriai/gamintojai gali valdyti kurį vaizdą perduoti į tiesioginę transliaciją. Pirmiausia norimas dalyvio vaizdas įkeliamas į kairįjį langą ir tik paspaudus **Siųsti tiesiogiai** vaizdas persiunčiamas į tiesioginį eterį.

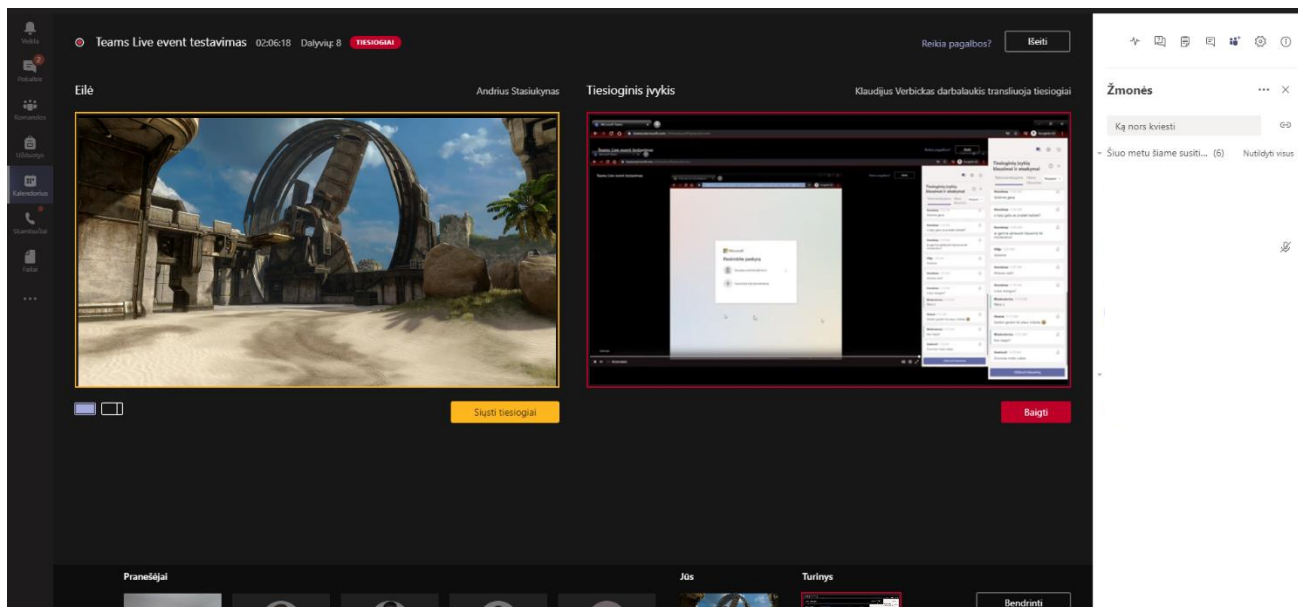
Kiekvienas prodiuseris/gamintojas savo norimą transliuoti vaizdą į eilę susidedą tik sau, kiti prodiuseriai/gamintojai to nemato. Todėl esant keliems visos transliacijos moderatoriams svarbu susitarti kas, kada, kokius veiksmus atlieka ir kas kieno vaizdą siunčia į tiesioginę transliaciją. Tiesioginės transliacijos vaizdą mato visi.

Svarbu:

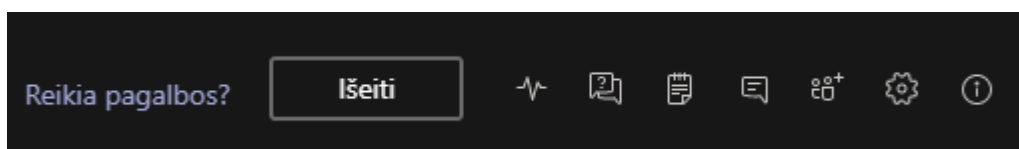
Bendrinti galima tik arba visą ekraną arba atskira iš anksto atidarytą langą. Bendrinant turinį galimas tik vieno turinio pasirinkimas. Tai reiškia, kad aktyvus gali būti tik vieno dalyvio bendrinamas turinys, kurį prodiuseris/gamintojas gali pasirinkti ir paleisti į tiesioginę transliaciją.

Jeigu bendrinamas vienas turinys į tiesioginę transliaciją ir kažkas kitas iš pranešėjų pasidalina savo ekraną, pranešėjui parodomas pranešimas, kad jo turinys pakeis esamą rodomą turinį. Ir jeigu patvirtina, jo bendrinamas turinys iš karto patenka į tiesioginę transliaciją. Svarbu susiderinti su pranešėjais, kas kada turi bendrinti savo turinį, kad neperdengtų kitų pranešėjų rodomo turinio.

Jeigu nustojamas rodyti bendrinamas turinys arba išjungiama kamera, tai žiūrovai mato užrašą, kad tiesioginė transliacija netrukus bus tęsiama (**Live event will resume in a moment.**). Tokių atveju moderatoriai turi pasirūpinti įkelti kitą vaizdą iš eilėje esančio kairiojo lango.

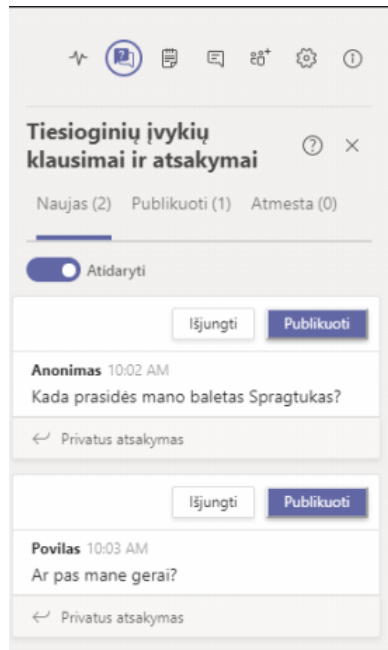


Organizatorius ir prodiuseriai/gamintojai viršutiniame kampe turi dar keletą mygtukų.



- **Tiesioginės transliacijos našumas ir kiti parametrai**
- **Klausimų atsakymų skiltis.** Jeigu atidarytas klausimų atsakymų režimas, tai reiškia, kad visi žiūrovai kurie stebi transliaciją gali uždavinėti pranešėjams klausimus. Klausimus mato prodiuseriai/gamintojai ir pranešėjai. Bet kuris iš jų gali atsakyti į klausimą žiūrovui asmeniškai, publikuoti visiems žiūrovams ir tada atsakyti arba atmesti klausimą. Publikuotus klausimus žiūrovai gali matyti ir balsuoti. Taip pat galima visiems žiūrovams parašyti žinutę.
- **Susitikimo pastabos, užrašai.**
- **Dalyvių pokalbių (chat) skiltis.** Čia susirašinėti gali tik transliacijos dalyviai. Žiūrovai pokalbių nemato.
- **Dalyvių sąrašas.** Jame matomi visi dalyviai, galima papildomai pakviesti naujus dalyvius prisijungti į tiesioginę transliaciją
- **Papildomai nustatymai ir kiti parametrai.** Galima pasirinkti garso, vaizdo kameros nustatymus. Įjungti/išjukti žiūrovams titrų rodymo galimybę.
- **Susitikimo informacija.**

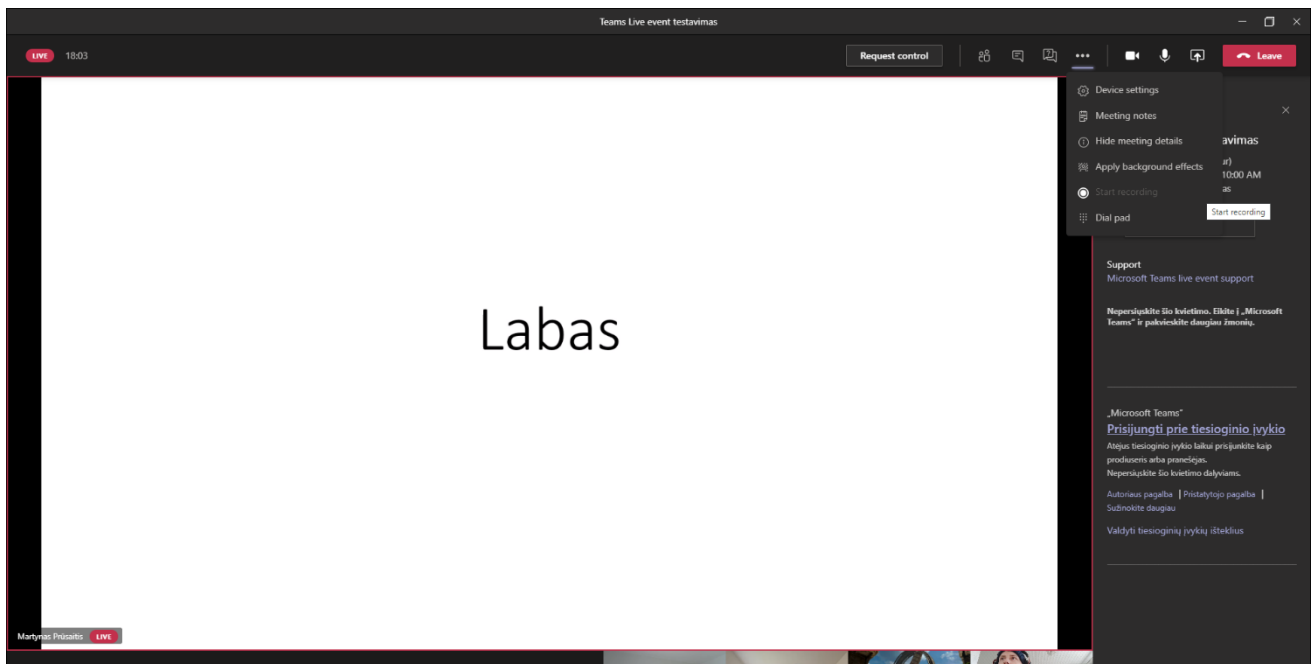
Klausimų atsakymų skiltis. Klausimų atsakymų skilties moderavimas. [Detalesnė informacija.](#)



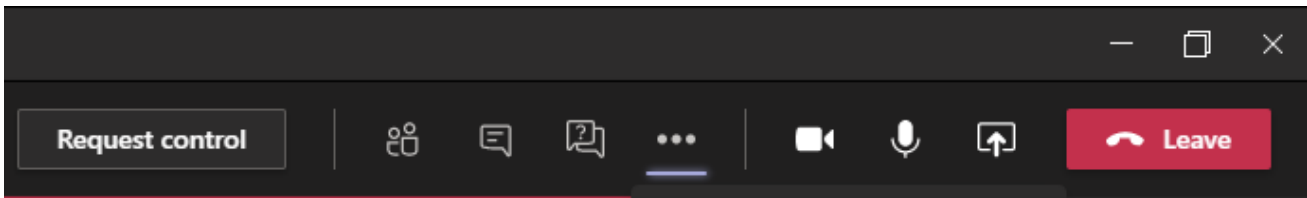
Plačiau apie tiesioginės transliacijos valdymą galite pasiskaityti. [Detalesnė informacija.](#)

4.2. Ką mato pranešėjai

Pranešėjai prie tiesioginės transliacijos prisijungia per atsiųstą nuorodą arba per Teams kalendoriuje esantį tiesioginį įvykį. Pranešėjas prisijungęs mato labai panašų langą kaip ir prisijungęs prie Teams paprasto vaizdo skambučio.



Jeigu kitas dalyvis bendrina ekraną, tai pranešėjas mato bendrinama ekraną. Bendrinamas ekranas būna apibrėžtas raudonu rėmeliu ir rašoma kas iš kitų pranešėjų bendrina ekraną.



- **Dalyvių sąrašas.** Jame matomi visi dalyviai, galima papildomai pakviesti naujus dalyvius prisijungti į tiesioginę transliaciją
- **Dalyvių pokalbių (chat) skiltis.** Čia susirašinėti gali tik transliacijos dalyviai. Žiūrovai pokalbių nemato.
- **Klausimų atsakymų skiltis.** Jeigu atidarytas klausimų atsakymų režimas, tai reiškia, kad visi žiūrovai kurie stebi transliaciją gali uždavinėti pranešėjams klausimus. Klausimus mato prodiuseriai/gamintojai ir pranešėjai. Bet kuris iš jų gali atsakyti į klausimą žiūrovui asmeniškai, publikuoti visiems žiūrovams ir tada atsakyti arba atmesti klausimą. Publikuotus klausimus žiūrovai gali matyti ir balsuoti. Taip pat galima visiems žiūrovams parašyti žinutę.
- **Papildomai nustatymai ir kiti parametrai.** Galima pasirinkti garso, vaizdo kameros nustatymus. Pasikeisti kameros fono režimus.
- **Kamera.** Išjungti/jjungti kamerą
- **Mikrofonas.** Išjungti/jjungti mikrofoną.
- **Turinio bendrinimas.** Pranešėjas gali bendrinti savo ekraną. (Jeigu kitas pranešėjas bendrina savo ekraną, tai bendrinant ekraną pranešėjui parodomas pranešimas, kad jo turinys pakeis esamą tiesiogiai rodomą turinį).

Prodiuserių/gamintojų ir pranešėjų teisės. [Detalesnė informacija.](#)

5. Ką mato žiūrovas

Žiūrovai jungiasi per jiems atsiųstą nuorodą. Žiūrovas gali stebėti tiesioginę transliaciją, uždavinėti klausimus, tačiau negali dalintis savo vaizdu ir garsu. (Žiūrovai mato iki 20 sekundžių atsiliekančią transliaciją).

Esant viešai transliacijai žiūrovai gali transliaciją stebėti ir per populiariausias naršykles (Chrome, Firefox, Edge), jungdamiesi su Teams paskyra arba anonimiškai.



Jeigu transliacija dar neprasidėjusi žiūrovas mato užrašą, kad transliacija dar neprasidėjusi, tačiau gali uždavinėti klausimus organizatoriams jeigu ši funkcija aktyvuota.

Taip pat jeigu aktyvuoti titrai, tai žiūrovas turi galimybę įsijungti titrus iki 6 kalbų kurias parinko organizatoriai.



Pasibaigus tiesioginei transliacijai, jeigu organizatoriai buvo nustatę vaizdo įrašo peržiūros funkcija, žiūrovai galės peržiūrėti įrašą naudodami tą pačią transliacijos nuorodą.

Plačiau apie tai galite pasiskaityti. [Detalesnė informacija](#)

6. Tiesioginės transliacijos įrašų ir ataskaitų tvarkymas

Pasibaigus tiesioginei transliacijai organizatorius ir prodiuseriai/gamintojai gali:

- Parsisiųsti vaizdo įrašą;
- Klausimų atsakymų ataskaitą;
- Žiūrovų dalyvavimo ataskaitą;
- Išjungti žiūrovams skirtą įrašą;
- Parsisiųsti titrų stenogramą;

Teams Live event testavimas

Tiesioginio įvykio ištekliai	∨
Įrašas	↓
Klausimų ir atsakymų ataskaita	↓
Dalyvio dalyvavimo ataskaita	↓
Dalyviams skirtas įrašas	Išjungti
▼ Stenograma	
anglų (Jungtinės Valstijos)	↓
ispanų (Ispanija)	↓
italų (Italija)	↓
lietuvių (Lietuva)	↓
rusų (Rusija)	↓
vokiečių (Vokietija)	↓
▼ Išplėstinės parinktys	
Atsarginės kopijos įrašas	↓

7. Papildomi tiesioginės transliacijos mokymai ir aprašai

"Microsoft Teams" - kuriame Tiesioginį įvykį (Video)

<https://youtu.be/J5dh94CUmmA>

"Microsoft Teams" - ką mato prodiuseris/gamintojas (Video)

https://youtu.be/gih_avaBNoQ

"Microsoft Teams" - ką mato vartotojas (Video)

<https://youtu.be/DWZENay7Ikk>

Tiesioginės transliacijos kūrimo žingsniai:

1. Žingsnis ["Teams Live" įvykio planavimas](#)
2. Žingsnis [Žiūrovų kvietimas](#)
- 3a. Žingsnis ["Teams Live" įvykio valdymas](#)
- 3b. Žingsnis [Pranešėjas tiesioginiame įvykyje](#)
4. Žingsnis [Irašų ir ataskaitų tvarkymas](#)